



Årsregnskap 2020


Torgnes AS


 Legally signed by
John Kenneth Selven
08.06.2021


 Legally signed by
Robert Jørgensen
08.06.2021

 Legally signed by
Karl Johann Torgnes
08.06.2021


 Legally signed by
Elin Karlsdóttir Torgnes
08.06.2021

 Legally signed by
Paul Birger Torgnes
08.06.2021

 Legally signed by
Arnfinn Torgnes
08.06.2021

 Legally signed by
Knut Idar Torgnes
14.06.2021

Resultatregnskap
Balanse
Kontantstrøm
Noter til regnskapet



Org.nr.: 977 552 087

RESULTATREGNSKAP

TORGNES AS

DRIFTSINNEKTER OG DRIFTSKOSTNADER	Note	2020	2019
Salgsinntekt	10	3 779 200	2 463 335
Annen driftsinntekt		0	8 100
Sum driftsinntekter	10	3 779 200	2 471 435
Lønnskostnad	4, 10	2 161 045	1 930 972
Avskrivning av driftsmidler og immaterielle eiendeler	2	46 506	25 000
Annen driftskostnad	4, 10	2 117 033	1 817 294
Sum driftskostnader	10	4 324 584	3 773 266
Driftsresultat		-545 384	-1 301 831
FINANSINNEKTER OG FINANSKOSTNADER			
Inntekt på investering i datterselskap	3	50 126 669	0
Renteinntekt fra foretak i samme konsern	10	0	139 041
Annen renteinntekt		207	32 748
Annen finansinntekt		2 520 961	24 755 020
Verdiøkning markedsbaserte omløpsmidler		2 908 655	1 788 231
Rentekostnad til foretak i samme konsern	10	15 082	140
Annen rentekostnad		1 285 068	1 279 676
Resultat av finansposter		54 256 342	25 435 224
Ordinært resultat før skattekostnad		53 710 957	24 133 394
Ordinært resultat		53 710 957	24 133 394
EKSTRAORDINÆRE INNEKTER OG KOSTNADER			
Årsresultat	7	53 710 957	24 133 394
OVERFØRINGER			
Avsatt til utbytte	7	7 119 739	0
Tilleggsutbytte	7	43 999 987	0
Avsatt til annen egenkapital	7	2 591 231	24 133 394
Sum overføringer	7	53 710 957	24 133 394

BALANSE**TORGNES AS**

EIENDELER	Note	2020	2019
ANLEGGSMIDLER			
IMMATERIELLE EIENDELER			
VARIGE DRIFTSMIDLER			
Driftsløsøre, inventar o.a. utstyr	2	286 021	225 000
Sum varige driftsmidler	2	286 021	225 000
FINANSIELLE ANLEGGSMIDLER			
Investeringer i datterselskap	3, 5	121 762 830	80 496 230
Investeringer i aksjer og andeler	5, 8	12 857 077	12 686 567
Sum finansielle anleggsmidler	5	134 619 907	93 182 797
Sum anleggsmidler	5	134 905 928	93 407 797
OMLØPSMIDLER			
FORDRINGER			
Kundefordringer		1 595	718 125
Andre kortsiktige fordringer		59 530	38 855
Konsernfordringer	10	0	1 592 606
Sum fordringer	10	61 125	2 349 586
INVESTERINGER			
Andre markedsbaserte finansielle instrumenter	8	38 266 707	24 776 080
Sum investeringer		38 266 707	24 776 080
Bankinnskudd, kontanter o.l.	11	5 110 620	1 658 404
Sum omløpsmidler		43 438 453	28 784 070
Sum eiendeler		178 344 381	122 191 867

BALANSE**TORGNES AS**

EGENKAPITAL OG GJELD	Note	2020	2019
EGENKAPITAL			
INNSKUTT EGENKAPITAL			
Aksjekapital	6, 7	7 119 739	6 249 104
Overkurs	7	45 353 916	2 257 484
Sum innskutt egenkapital	7	52 473 655	8 506 588
OPPTJENT EGENKAPITAL			
Annen egenkapital	7, 12	44 537 827	63 943 442
Sum opptjent egenkapital	7	44 537 827	63 943 442
Sum egenkapital	7	97 011 482	72 450 030
GJELD			
AVSETNING FOR FORPLIKTELSER			
ANNEN LANGSIKTIG GJELD			
Gjeld til kredittinstitusjoner	5	23 674 000	42 848 430
Øvrig langsiktig gjeld	5	6 059 414	5 930 911
Sum annen langsiktig gjeld	5	29 733 414	48 779 341
KORTSIKTIG GJELD			
Leverandørgjeld		163 586	163 212
Skyldig offentlige avgifter		127 511	496 182
Utbytte	7	51 119 726	0
Konserngjeld	10	5 018	16 274
Annen kortsiktig gjeld		183 643	286 827
Sum kortsiktig gjeld		51 599 484	962 496
Sum gjeld		81 332 898	49 741 837
Sum egenkapital og gjeld		178 344 381	122 191 867

BALANSE

TORGNES AS

Brønnøysund, 07.06.2021

Styret i Torgnes AS

Paul Birger Torgnes
styreleder

Arnfinn Torgnes
styremedlem/daglig leder

Karl Johann Torgnes
styremedlem

Elin Karlsdottir Torgnes
styremedlem

Knut Idar Torgnes
styremedlem

John Kenneth Selven
styremedlem

Robert Jørgensen
styremedlem

Torgnes AS

Kontantstrømoppstilling

	2020	2019
KONTANTSTRØMMER FRA OPERASJONELLE AKTIVITETER:		
Årsresultat før skattekostnad	53 710 957	24 133 394
Ordinære avskrivninger	46 506	25 000
Tap/gevinst ved salg av anleggsmidler	0	-24 755 020
Endring i kundefordringer	716 530	-537 669
Endring i leverandørgjeld	374	-104 142
Endringer i konsernmellomværender	1 581 350	-1 241 068
Endring i andre omløpsmidler og andre gjeldsposter	<u>-13 854 655</u>	<u>-12 816 163</u>
Netto kontantstrømmer fra operasjonelle aktiviteter	<u>42 201 062</u>	<u>-15 295 668</u>
 KONTANTSTRØMMER FRA INVESTERINGSAKTIVITETER:		
Utbetalinger ved kjøp av varige driftsmidler	-107 527	-100 000
Innbetalinger ved salg av finansielle anleggsmidler	0	26 423 194
Utbetalinger ved kjøp av finansielle anleggsmidler	<u>-41 437 110</u>	<u>-23 378 400</u>
Netto kontantstrøm fra investeringsaktiviteter	<u>-41 544 637</u>	<u>2 944 794</u>
 KONTANTSTRØMMER FRA FINANSIERINGSAKTIVITETER:		
Innbetalinger ved opptak av ny langsiktig gjeld	0	15 000 000
Utbetalinger ved nedbetaling av langsiktig gjeld	-19 174 430	-1 909 471
Innbetaling av egenkapital	43 967 067	0
Utbetalinger av utbytte	<u>-21 996 846</u>	<u>0</u>
Netto kontantstrøm fra finansieringsaktiviteter	<u>2 795 791</u>	<u>13 090 529</u>
 Netto endring i bankinnskudd, kontanter og lignende	 3 452 216	 739 655
Beholdning av bankinnskudd, kontanter og lignende pr 01.01.	<u>1 658 404</u>	<u>918 749</u>
Beholdning av bankinnskudd, kontanter og lignende pr 31.12.	<u>5 110 620</u>	<u>1 658 404</u>

Note 1 Regnskapsprinsipper

Årsregnskapet er satt opp i samsvar med regnskapslovens bestemmelser og god regnskapsskikk.

INNTEKTER

Inntektsføring ved salg av varer skjer på leveringstidspunktet. Tjenester inntektsføres etter hvert som de leveres.

SKATT

Skattekostnaden i resultatregnskapet omfatter både periodens betalbare skatt og endring i utsatt skatt. Utsatt skatt er beregnet med 22 % på grunnlag av de midlertidige forskjeller som eksisterer mellom regnskapsmessige og skattemessige verdier, samt ligningsmessig underskudd til fremføring ved utgangen av regnskapsåret. Skatteøkende og skattereduserende midlertidige forskjeller som reverserer eller kan reverseres i samme periode er utlignet og nettoført. Netto utsatt skattefordel balanseføres i den grad det er sannsynlig at denne kan bli utnyttet.

KLASSIFISERING OG VURDERING AV ANLEGGSMIDLER

Anleggsmidler omfatter eiendeler bestemt til varig eie og bruk. Anleggsmidler er vurdert til anskaffelseskost, fratrukket avskrivninger og nedskrivninger. Langsiktig gjeld balanseføres til nominelt beløp på transaksjonstidspunktet.

Varige driftsmidler balanseføres og avskrives over driftsmidlets økonomiske levetid. Vesentlige driftsmidler som består av flere betydelige komponenter med ulik levetid er dekomponert med ulik avskrivningstid for de ulike komponentene. Direkte vedlikehold av driftsmidler kostnadsføres løpende under driftskostnader, mens påkostninger eller forbedringer tillegges driftsmidlets kostpris og avskrives i takt med driftsmidlet. Varige driftsmidler nedskrives til gjenvinnbart beløp ved verdifall som forventes ikke å være forbigående. Gjenvinnbart beløp er det høyeste av netto salgsverdi og verdi i bruk. Verdi i bruk er nåverdi av fremtidige kontantstrømmer knyttet til eiendelen. Nedskrivningen reverseres når grunnlaget for nedskrivningen ikke lenger er til stede.

KLASSIFISERING OG VURDERING AV OMLØPSMIDLER

Omløpsmidler og kortsiktig gjeld omfatter normalt poster som forfaller til betaling innen ett år etter balansedagen, samt poster som knytter seg til varekretsløpet. Omløpsmidler vurderes til laveste verdi av anskaffelseskost og virkelig verdi. Kortsiktig gjeld balanseføres til nominelt beløp på transaksjonstidspunktet.

DATTERSELSKAP OG TILKNYTTET SELSKAP

Datterselskap og tilknyttede selskaper vurderes etter kostmetoden i selskapsregnskapet. Investeringen er vurdert til anskaffelseskost for aksjene med mindre nedskrivning har vært nødvendig. Det er foretatt nedskrivning til virkelig verdi når verdifall skyldes årsaker som ikke kan forventes å være forbigående og det må anses nødvendig etter god regnskapsskikk. Nedskrivninger er reversert når grunnlaget for nedskrivning ikke lenger er til stede.

Utbytte, konsernbidrag og andre utdelinger fra datterselskap er inntektsført samme år som det er avsatt i givers regnskap. Overstiger utbytte / konsernbidraget andelen av opptjent resultat etter anskaffelsestidspunktet, representerer den overskytende del tilbakebetaling av investert kapital, og utdelingene er fratrukket investeringens verdi i balansen til morselskapet.

FORDRINGER

Kundefordringer og andre fordringer oppføres til pålydende etter fradrag for avsetning til forventet tap. Avsetning til tap gjøres på grunnlag av en individuell vurdering av de enkelte fordringene. For øvrige kundefordringer utføres en uspesifisert avsetning for å dekke forventet tap på krav.

PENSJONER - INNSKUDDSBASERT ORDNING

Kostnaden til innskuddsbasert pensjonsordning tilsvarer periodens premie til forsikringsselskapet.

KORTSIKTIGE Plasseringer

Kortsiktige plasseringer (aksjer og andeler vurdert som omløpsmidler) vurderes til virkelig verdi på balansedagen. Mottatt utbytte og andre utdelinger fra selskapene inntektsføres som annen finansinntekt. Kortsiktige plasseringer i grunnfondsbevis og aksjer i norske sparebanker holdes som kontantekvivalenter på linje med kontanter og bankinnskudd grunnet kort realisasjonstid.

KONTANTSTRØMOPPSTILLING

Kontantstrømoppstillingen er utarbeidet etter den indirekte metoden. Kontanter og kontantekvivalenter omfatter kontanter, bankinnskudd og andre kortsiktige, likvide plasseringer.

Note 2 Anleggsmidler

	Driftsløsøre, inventar ol.	Sum
Anskaffelseskost pr. 01.01.20	571 565	571 565
+ Tilgang kjøpte driftsmidler	107 527	107 527
= Anskaffelseskost 31.12.20	679 092	679 092
Akkumulerte avskrivninger 31.12.20	393 071	393 071
= Bokført verdi 31.12.20	286 021	286 021
Årets ordinære avskrivninger	46 506	46 506
Økonomisk levetid	3 - 10 år	
Avskrivningsplan	Lineær	

Note 3 Aksjer i datterselskap

	Eier- /stemmeandel	Balanseført verdi	Resultat 2020	Egenkapital 31.12.2020
Campus BLÅ Norsk Havbrukscenter AS (CBNH)	71,37%	121 762 830	127 206 733	206 124 704
Totalt		121 762 830	127 206 733	206 124 704

Torgnes AS har i 2020 øket sin eierandel i NH fra 66,75% til 71,37%. Det er i 2020 inntektsført utbytte fra CBNH med kr 50 126 669. Investeringene er regnskapsført etter kostmetoden. Det utarbeides ikke konsernregnskap for Torgnes AS i 2020. Det utarbeides konsernregnskap for konsernspiss Trøndelag Helgeland Invest AS for 2020. Dette kan utleveres på selskapets adresse: Toftveien 80 i Brønnøy kommune.

Note 4 Lønnskostnader og ytelser, godtgjørelser til daglig leder, styret og revisor

Lønnskostnader	2020	2019
Lønninger	1 845 170	1 634 431
Arbeidsgiveravgift	90 016	96 153
Pensjonskostnader	110 719	115 857
Andre ytelser	31 141	25 731
Innleiet arbeid	84 000	58 800
Sum	2 161 045	1 930 972

Selskapet har i 2020 sysselsatt 2 årsverk.

PENSJONSFORPLIKTELSER

Selskapet er pliktig til å ha tjenstepensjonsordning etter lov om obligatorisk tjenstepensjon.

Selskapets pensjonsordninger tilfredsstiller kravene i denne lov.

Ytelser til ledende personer	Daglig leder	Styret
Lønn	0	155 000
Sum	0	155 000

Daglig leder har ikke mottatt lønn eller andre godtgjørelser i 2020, men han har mottatt styrehonorar på kr 15 000.

REVISOR

Kostnadsført revisjonshonorar for 2020 utgjør kr 32 470.

I tillegg kommer honorar for andre tjenester med kr 9 070.

Note 5 Rentebærende gjeld/Pantstillelser og garantier

	31.12.2020	31.12.2019
Rentebærende gjeld, pantstillelser og garantier		
Langsiktig gjeld til kredittinstitusjoner (pantsikret)	-23 674 000	-42 848 430
Langsiktig gjeld til andre (ikke pantsikret)	-6 059 414	-5 930 911
Sum	-29 733 414	-48 779 341
Regnskapsført verdi av pantsikrede eiendeler		
Aksjer	36 467 704	31 719 954
Sum	36 467 704	31 719 954

761 560 aksjer i Torghatten ASA er pantsatt som sikkerhet for selskapets lån i DnB (50 MNOK)

41 942 aksjer i Campus BLÅ Norsk Havbrukscenter AS er pantsatt for selskapets lån i DnB (33 MNOK)

Andel gjeld som forfaller mer enn 5 år etter regnskapsårets slutt: 14 715 720

Note 6 Aksjonærer

AKSJEKAPITALEN I TORGNES AS PR. 31.12.2020 BESTÅR AV:

	Antall	Pålydende	Bokført
Ordinære aksjer	7 119 739	1,00	7 119 739
Sum	7 119 739		7 119 739

EIERSTRUKTUR

	Antall	Eierandel	Stemmeandel
Jan Saltermark og sønn AS	35 417	0,50	0,50

Børge Saltermark	18 303	0,26	0,26
Stortoft AS	1 701 835	23,90	23,90
Ulf Sverdrup	130 000	1,83	1,83
Trøndelag Helgeland Invest AS	4 470 176	62,79	62,79
Intera AS	764 008	10,73	10,73
Totalt antall aksjer	7 119 739	100,00	100,00

AKSJER OG OPSJONER EIET AV MEDLEMMER I STYRET OG DAGLIG LEDER

Styrets leder Paul Birger Torgnes, styremedlem Elin Torgnes og styremedlem Karl Johann Torgnes kontrollerer til sammen 4 470 176 aksjer gjennom Trøndelag Helgeland Invest AS.

Daglig leder/styremedlem Arnfinn Torgnes og styremedlem Knut Idar Torgnes kontrollerer til sammen 1 701 835 aksjer gjennom Stortoft AS.

Styremedlem Robert Jørgensen kontrollerer til sammen 764 008 aksjer gjennom Intera AS

Note 7 Egenkapital

	Aksjekapital	Overkurs	Annen Innskutt egenkapital	Annen egenkapital	Sum egenkapital
Pr. 31.12.2019	6 249 104	2 257 484	0	63 943 442	72 450 030
Pr 01.01.2020	6 249 104	2 257 484	0	63 943 442	72 450 030
Årets resultat				53 710 957	53 710 957
Tilleggsutbytte				-65 996 833	-65 996 833
Emisjon	870 635	43 096 432	0		43 967 067
Avsatt utbytte				-7 119 739	-7 119 739
Pr 31.12.2020	7 119 739	45 353 916	0	44 537 827	97 011 482

Det er i 2020 tatt tilleggsutbytte på kr 21 996 846 basert på årsregnskapet for 2019. I tillegg er det etter balansedagen vedtatt og utbetalt tilleggsutbytte på kr 43 999 987 basert på årsregnskapet for 2019. Dette fremkommer som disponering av årets resultat i 2020.

Note 8 Aksjer og andeler i andre foretak m.v.

	Eierandel	Anskaffelses-kost	Balanseført verdi	Markeds-verdi
Anleggsmidler				
Torghatten ASA	1,74%	11 843 338	11 843 338	158 621 376
Aquasite AS	1,60%	998 739	998 739	N/A
Nordhus krets samfunnshus	2,00 %	15 000	15 000	N/A
Sum	5	12 857 077	12 857 077	158 621 376
Omløpsmidler				
Aksjer i handelsportefølje	0	31 900 000	38 266 707	38 266 707
Sum markedsbaserte aksjer	0	31 900 000	38 266 707	70 166 707

Andre markedsbaserte finansielle instrumenter i handelsportefølje vurdert til markedsverdi.

Note 9 Skatt

Årets skattekostnad	2020	2019
Resultatført skatt på ordinært resultat:		
Betalbar skatt	0	0
Endring i utsatt skattefordel	0	0
Skattekostnad ordinært resultat	0	0
Skattepliktig inntekt:		
Ordinært resultat før skatt	53 710 957	24 133 394
Permanente forskjeller	-53 971 857	-26 449 504
Endring i midlertidige forskjeller	224 503	280 131
Skattepliktig inntekt	-36 396	-2 035 979
Betalbar skatt i balansen:		
Betalbar skatt på årets resultat	0	0
Sum betalbar skatt i balansen	0	0
Beregning av effektiv skattesats		
Resultat før skatt	53 710 957	24 133 394
Beregnet skatt av resultat før skatt	11 816 411	5 309 347
Skatteeffekt av permanente forskjeller	-11 873 809	-5 818 891
Sum	-57 398	-509 544
Effektiv skattesats	-0,1 %	-2,1 %

Skatteeffekten av midlertidige forskjeller og underskudd til fremføring som har gitt opphav til utsatt skatt og utsatte skattefordeler, spesifisert på typer av midlertidige forskjeller

	2020	2019	Endring
Varige driftsmidler	94 708	62 008	-32 700
Gevinst – og tapskonto	1 028 807	1 286 010	257 203
Sum	1 123 515	1 348 018	224 503
Akkumulert fremførbart underskudd	-54 208 440	-54 172 044	36 396
Inngår ikke i beregningen av utsatt skatt	53 084 925	52 824 026	-260 900
Utsatt skattefordel (22 %)	0	0	0

I henhold til god regnskapsskikk balanseføres ikke utsatt skattefordel.

Note 10 Transaksjoner og mellomværende med selskap i samme konsern m.v.

Alle transaksjoner er basert på virkelig verdier:

Transaksjoner med nærstående	2020	2019
Salg av regnskapstjenester, adm m.m.	3 501 500	1 262 291
Kjøp av tjenester og leiekostnader	393 862	341 915
Renteinntekter på lån	0	139 041

Rentekostnader på lån	15 082	140
Mellomværende	Fordring	Gjeld
Norsk Havbrukscenter Visning AS		5 018

Note 11 Bankinnskudd

Innestående midler på skattetrekkskonto (bundne midler) er på kr. 77 090.

Note 12 Fortsatt drift

Resultatet for 2020 viser et overskudd på kr. 53 710 957 etter skatt, mot kr. 24 133 394 i 2019. Soliditeten og likviditeten er fortsatt god og det er ikke noe som indikerer at driften ikke kan fortsette. Styret vurderer at forutsetningene for fortsatt drift er til stede og legger det til grunn for sin virksomhet.